Виконала: Розрігес Гомес Крістіна,
архітектурний факультет, НАОМА 2026
Майстерня доцента Антонюка Д.І.
Консультант старший викладач Ширяєв Т.В.

ПРОЄКТ РІЧКОВОГО ВОКЗАЛУ З ЯХТ-КЛУБОМ НА ДНІПРІ В ГОЛОСІЇВСЬКОМУ РАЙОНІ МІСТА КИЄВА

Ідея проєкту полягає у створенні сучасного річкового вокзалу з яхт-клубом як багатофункціонального громадського комплексу, що поєднує транспортну, рекреаційну та туристичну функції. Проєкт спрямований на відновлення зв'язку міста з Дніпром та формування нового громадського простору на прибережній території Телички. Проєкт покликаний активізувати використання водного транспорту, підвищити туристичну привабливість району та створити комфортне середовище для мешканців і гостей міста.

Експлікація функціональних зон

1. Привокзальна площа з висадкою пасажирів	681 м²
2. Паркувальні місця вокзалу	57 місць
3. Паркування туристичних автобусів	4 місця
4. Зупинки громадського транспорту	
5. Набережна	
6. Рекреаційні зони	1614 м²
7. Паркувальні місця яхт-клубу	21 місце
8. Господарський під'їзд	
9. Водно-технічні споруди	7667 м²
10. Наземні мобільні укриття	2 шт

Техніко-економічні показники

Площа ділянки - 3,8 га
Площа забудови - 5625,35 м²
Загальна площа споруди - 3622 м²

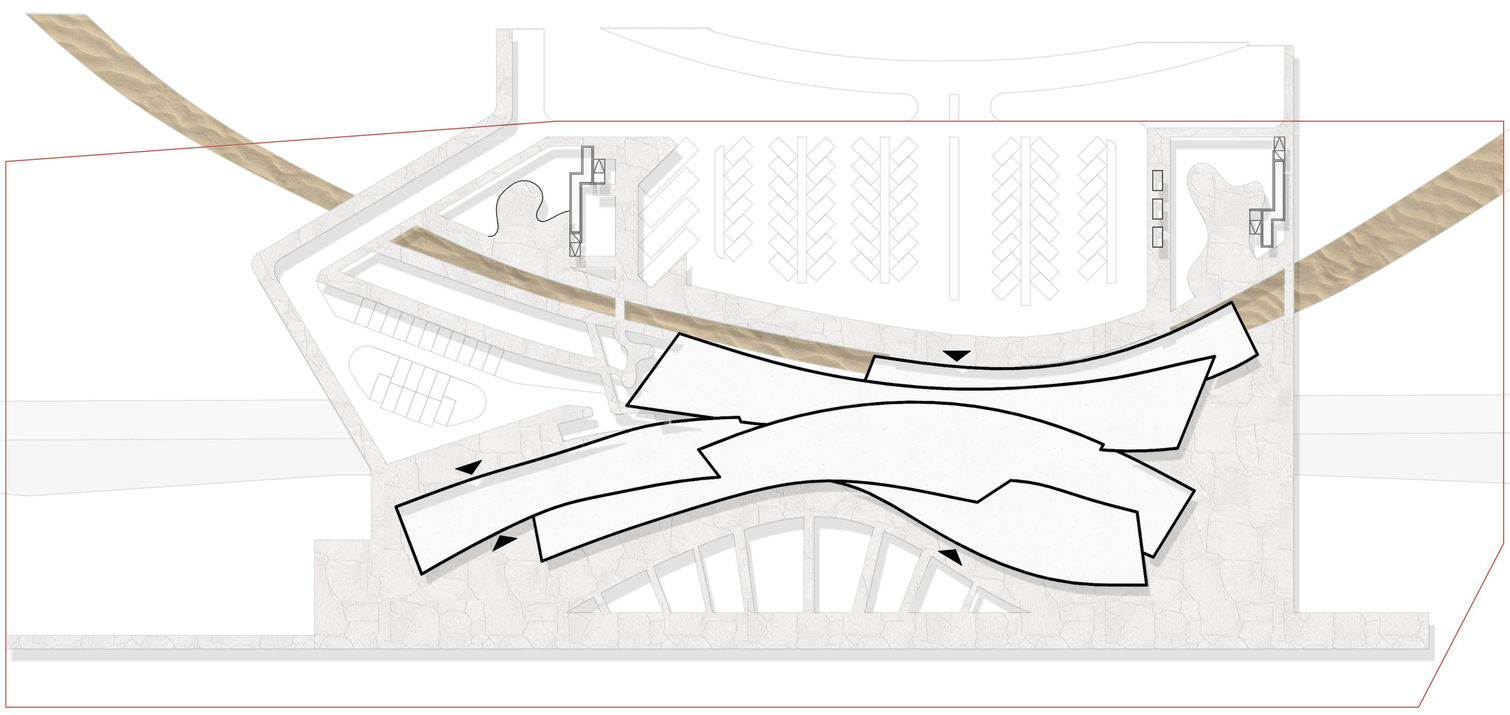

0 20 40 80

Генеральний план

Асфальтне покриття
Пішохідні доріжки
Покриття з натур. каменю
Щебневе покриття пірсів
Дерев'яні трапи

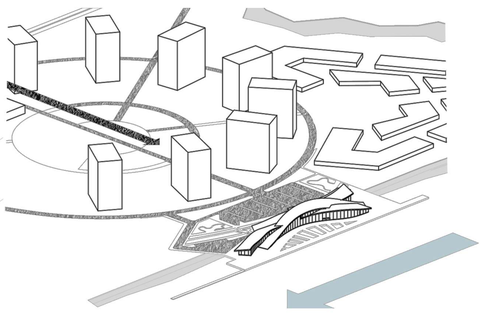

Територія наближена до Наддніпрянського шосе, Столичного шосе та Південного мосту. Основні автомобільнф доріги інтегрують територію в загальноміську транспортну систему. Важливою особливістю ділянки є вихід до акваторії річки Дніпро, яка є однією з головних водних артерій України.

Оцінка території. Оборний план

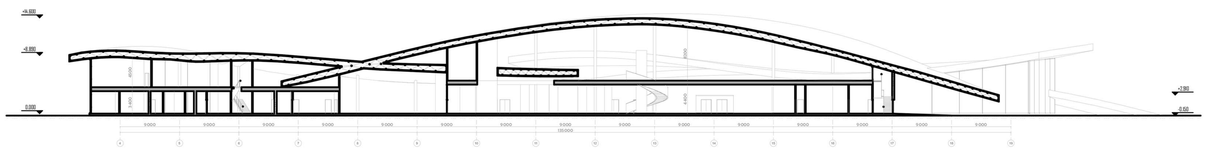

0 5 10 20 40 Розріз 1-1

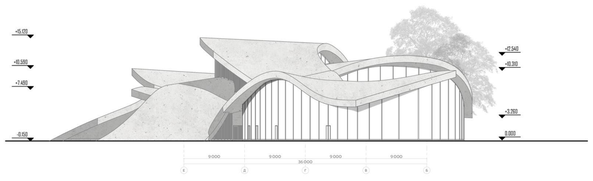

0 5 10 20 Фасад південний

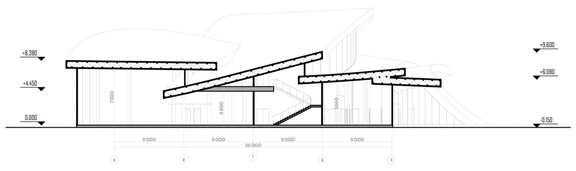

0 5 10 20 Розріз 2-2



0 5 10 20 40 Фасад східний

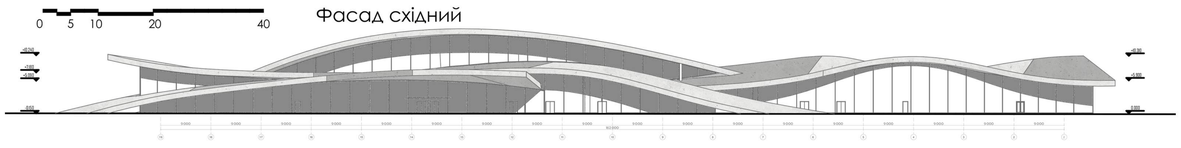

0 5 10 20 40 Фасад західний

Вода у своєму природному спокійному стані являє собою рівну горизонтальну площину. Відсутність зовнішніх впливів формує чисту та статичну поверхню.

Під дією сили тяжіння водна маса починає рухатися та адаптуватися до рельєфу середовища. Це призводить до перших деформацій площини.

Під впливом вітрових потоків рівна поверхня води трансформується у хвильову структуру. Хвилі не лише розділяють площину на окремі елементи, а й додають їй вертикального виміру.

Подальший розвиток форми відбувається через тектонічні коливання, провокуючи взаємодію хвильових потоків, які перетинаються між собою. У місцях їхнього зіткнення виникають акцентні точки концентрації енергії, що стали основою для формування ключових об'ємів.

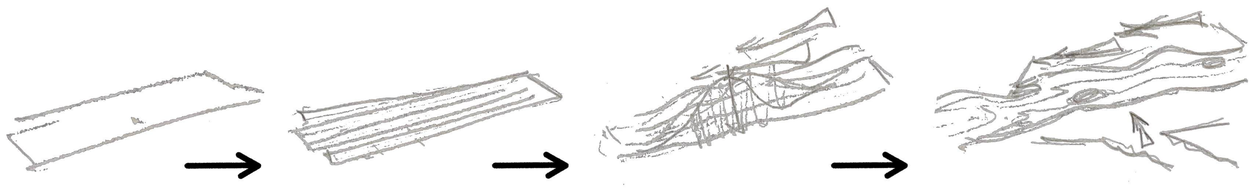

Вузол влаштування даху

1 - Панель GFRC
2 - Підсистема кріплення GFRC-панелей
3 - Повітряний прошарок
4 - ТПО-мембрана
5 - Мінераловатний утеплювач
6 - Просторова сталева конструкція

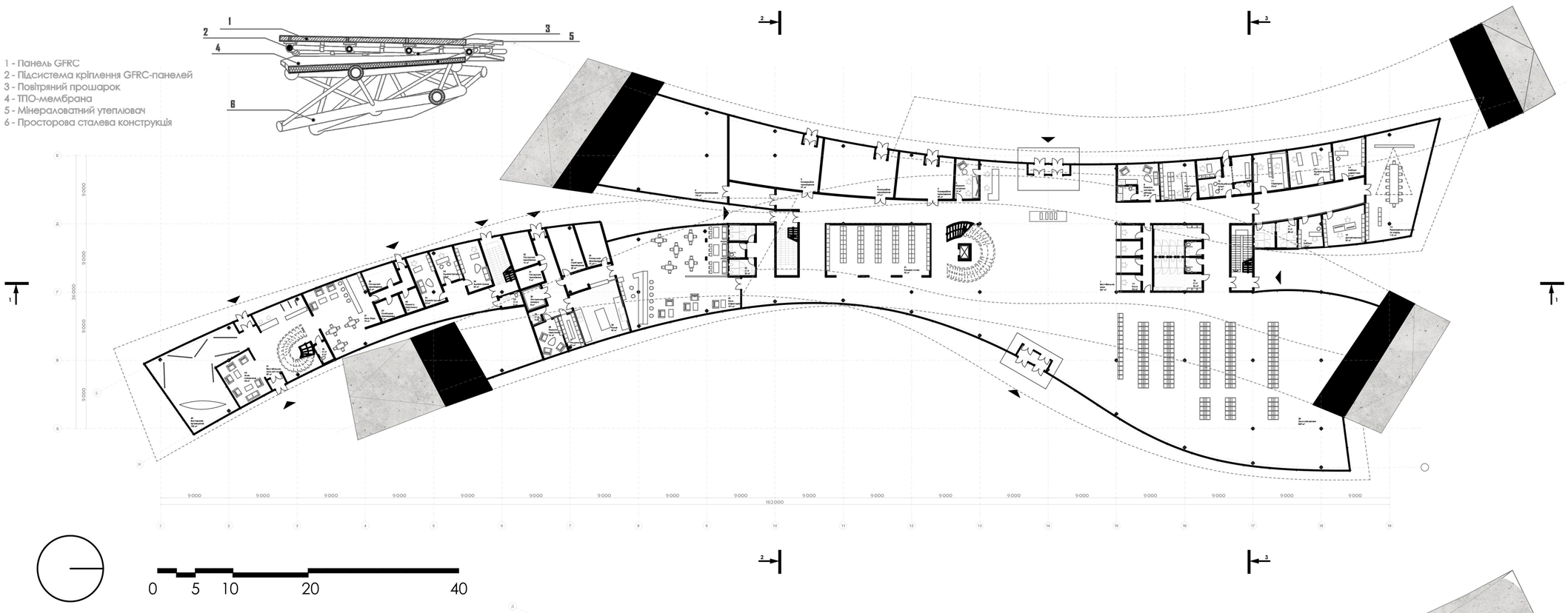

0 5 10 20 40

План першого поверху на відмітці 0.000

Сервіс та комерція

3. Комерційне приміщення	44 м²
4. Комерційне приміщення	67 м²
5. Комерційне приміщення	97 м²
8. Кімната матері та дитини	27 м²
9. Поштовий пункт	24 м²
10. Поліцейський пункт	36 м²

Пасажирська зона

1. Вестибюль	367 м²
18. С\У	56 м²
19. Каси	42 м²
20. Зала очікування	859 м²
21. Камери схову	92 м²

Адміністративний блок

11. Серверна	23 м²
12. Адміністрація вокзалу	30 м²
13. Кабінет директора	21 м²
14. Приміщення зустрічей та нарад	112 м²
15. Диспечерська	25 м²
16. Адміністрація вокзалу	13 м²
16. С\У	20 м²

Технічне приміщення

6. Технічне приміщення	170 м²

Кафетерій

22. С\У	23 м²
23. Зала кафетерію	181 м²
24. Кухня	45 м²
25. Складське приміщення	19 м²
26. Санітарне приміщення	20 м²
27. Роздягальня	10 м²
28. Кімната персоналу	16 м²
29. С\У	3 м²
30. Морозильна камера	8 м²
31. Складське приміщення	9 м²
32. Складське приміщення	16 м²

Яхт-клуб

33. С\У	5 м²
34. Адміністрація яхт-клубу	22 м²
35. Адміністрація яхт-клубу	14 м²
36. Адміністрація яхт-клубу	22 м²
37. Зала бару	74 м²
38. Складське приміщення	12 м²
39. Санітарне приміщення	9 м²
40. Кімната персоналу	7 м²
41. Вестибюльна зона	89 м²
42. С\У	4 м²
43. Зона очікування	30 м²
44. Виставковий простір	102 м²

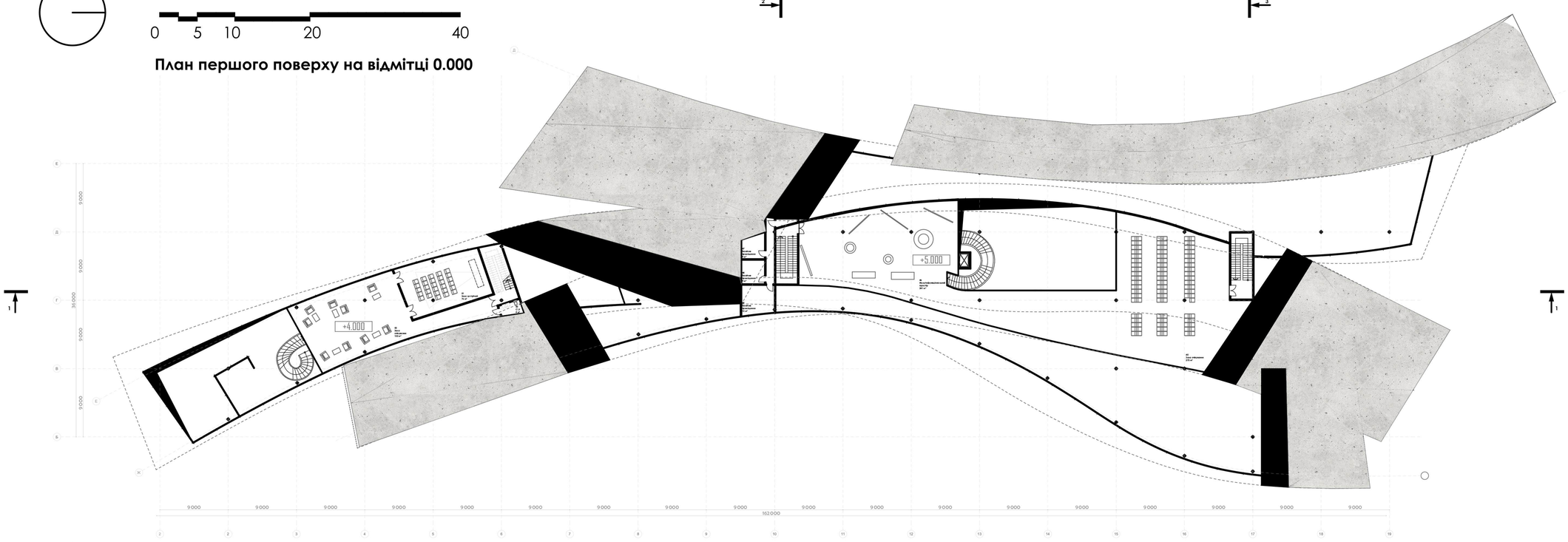

0 5 10 20 40

План другого поверху на відмітці +4.000 та +5.000

Пасажирська зона

45. Зала очікування	273 м²
46. Мультифункціональний простір	241 м²

Технічне приміщення

47. Технічне приміщення	9 м²
48. Технічне приміщення	9 м²
49. Технічне приміщення	13 м²

Яхт-клуб

50. С\У	4 м²
51. Зала зустрічей	76 м²
52. Зала очікування	132 м²



Проєкт загальноосвітньої школи I-II ступенів освіти на 12 класів

Проєкт виконала:
Родрігес Гомес Крістіна АБ22
НАОМА 2026

Консультант:
Ширяєв Т.В.

Проєкт дитячого садочку на 4 групи у місті Оулу, Фінляндія

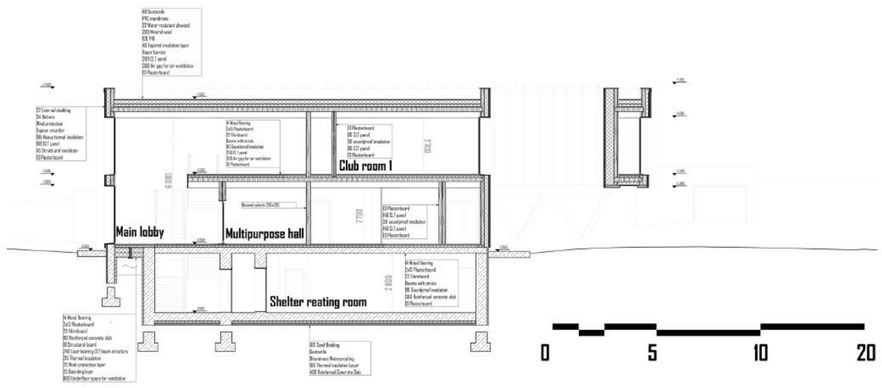

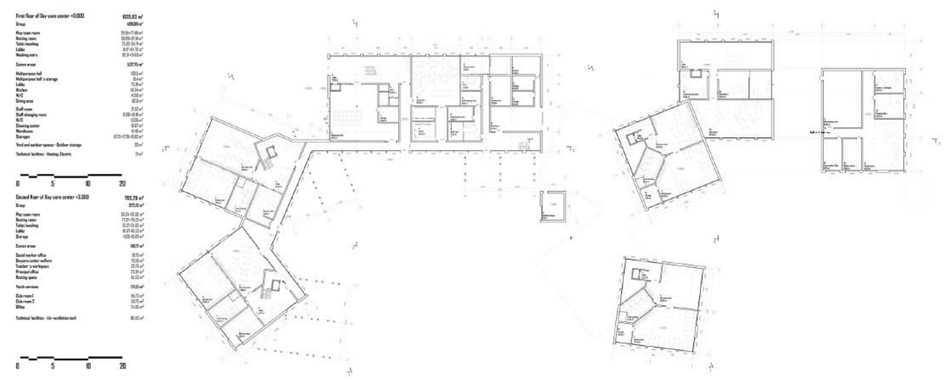

All the windows mirror the surrounding environment, reflecting a sense of dissolving into the mass of trees

THE BUILDING'S LOCATION RELATIVE TO THE CITY